

# **CAP ESTHÉTIQUE COSMÉTIQUE PARFUMERIE**

## **ÉPREUVE EP1 A : TECHNIQUES ESTHÉTIQUES DU VISAGE, DES MAINS ET DES PIEDS**

### **SESSION 2025**

Ce sujet comporte 6 pages numérotées de 1/6 à 6/6.

Assurez-vous que cet exemplaire est complet.

Aucun document n'est autorisé.

L'usage de la calculatrice avec mode examen actif est autorisé.

L'usage de la calculatrice sans mémoire, « type collège » est autorisé.

Le candidat compose directement sur le document réponse qu'il rendra à l'issue des 45 minutes.

Le candidat rendra le reste des documents à l'issue de l'épreuve.

|   |                             |                        |                   |
|---|-----------------------------|------------------------|-------------------|
| <b>CAP ESTHÉTIQUE COSMÉTIQUE PARFUMERIE</b>                             | <b>25-CAP-ECP-EP1-MEAG1</b> | <b>Session 2025</b>    | <b>SUJET 2</b>    |
| <b>EP1 A : Techniques esthétiques du visage, des mains et des pieds</b> | <b>Durée : 2h45</b>         | <b>Coefficient : 5</b> | <b>Page 1 / 6</b> |

## **SUJET N°2**

### **Situation professionnelle :**

Madame SIMON fête ses 60 ans en famille samedi soir, elle a rendez-vous pour des soins esthétiques du visage, et des pieds, et pour un maquillage.

### **Première partie**

Après avoir pris connaissance de la situation professionnelle et de la fiche diagnostic beauté (Annexe 1), vous disposez de 45 minutes pour :

1. **Déduire** le type de peau de la cliente :

.....

2. **Répondre** au questionnement en renseignant le document réponse (page 4/6 à 6/6) à restituer au jury à l'issue des 45 minutes.

### **Deuxième partie**

**Vous disposez de 2 heures pour réaliser :**

- Un soin esthétique du visage adapté à la fiche diagnostic beauté, incluant l'utilisation d'un appareil ;
- Un masque sur les deux pieds ;
- Un maquillage du visage adapté à la situation professionnelle.

À l'issue de l'épreuve, vous remettrez l'ensemble des documents en votre possession au jury.

## ANNEXE 1 – Fiche diagnostic beauté de Madame SIMON

### Fiche client

---

**Civilité :** Madame  
**Nom :** SIMON  
**Prénom :** Violette  
**Date de naissance :** 10 juin 1963  
**Situation :** Mariée  
**Adresse :** 7 Rue du Marché à Tourcoing  
**Profession :** Fleuriste  
**Nombre d'enfant(s) :** 3

#### Caractéristiques visage, décolleté et cou

---

**Aspect visuel :** Grain de peau serré  
Teint terne  
Aucune imperfection vasculaire  
Tâches pigmentaires sur visage et décolleté  
Nævi  
Rides d'expression marquées

**Aspect palpatoire :** Peau fine et rêche

**Tonicité :** Insuffisante

**Phototype :** III

#### Caractéristiques des pieds

---


**État de peau :** sèche avec des callosités

N° CANDIDAT : .....

**DOCUMENT RÉPONSE (pages 4 à 6)**  
**(À restituer à l'issue des 45 minutes)**

Reporter le type de peau de Madame SIMON : .....

1. Lors du soin des pieds, vous conseillez à Madame SIMON le masque ci-dessous à utiliser à domicile.



**MASQUE PIEDS HYDRATANT**

RÉF. 550373EC

Hydratant – rafraîchissant – délassant

Retrouver des pieds hydratés, des talons adoucis ainsi qu'un effet rafraîchissant et décontractant immédiat avec cette paire de chaussettes imbibées d'un sérum enrichi en huile d'argan et beurre de karité ainsi qu'en extraits de lavande, camomille, menthe poivrée et eucalyptus.

*Source peggysage.com*

- 1.1 **Justifier** le choix du conditionnement de ce masque par deux réponses.

- .....
- .....

2. Vous choisissez d'utiliser l'appareil à courant galvanique pour ionophorèse lors du soin esthétique du visage de Madame SIMON.

- 2.1 **Énoncer** la fonction globale de l'appareil.

- .....
- .....
- .....
- .....

- 2.2 **Repérer** deux signes de dysfonctionnement de cet appareil.

- .....
- .....

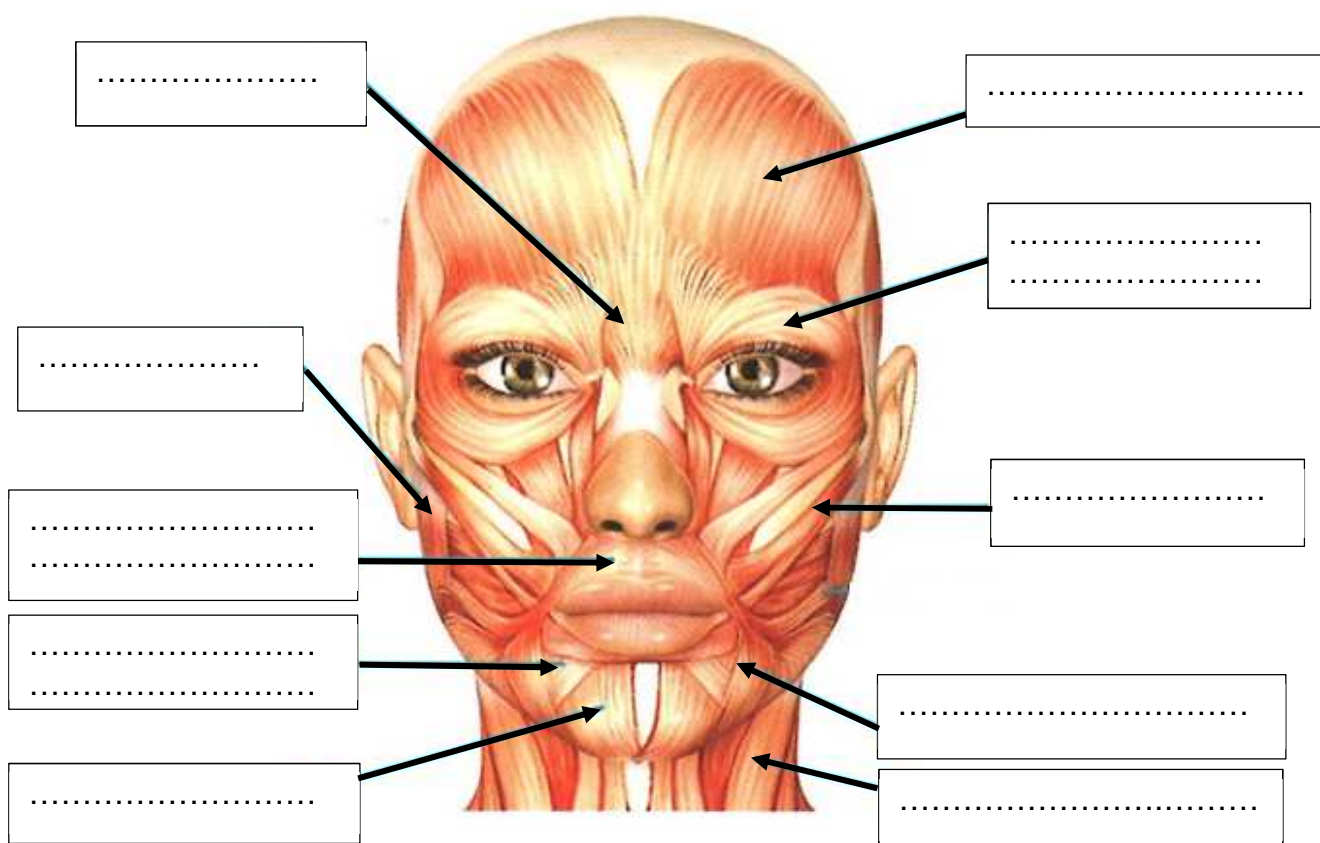
2.3 **Justifier** les étapes du mode d'emploi indiqué ci-dessous.

| Principales étapes  | Justifications |
|---|----------------|
| Nettoyer et désinfecter l'ensemble de l'appareil                              |                |
| Demander à la cliente de tenir l'électrode indifférente                       |                |
| Appliquer un produit ionisable en couche épaisse                              |                |
| Déplacer l'électrode active lentement sur le visage                           |                |
| Après utilisation, remettre le potentiomètre sur 0 et éteindre l'interrupteur |                |

3. **Lors du modelage du visage de Madame SIMON, vous remarquez la présence de rides d'expression.**

3.1 **Annoter** le schéma des muscles de la tête ci-dessous.

**Titre : Schéma des muscles peauciers du visage**



Source : Esthétique cosmétique parfumerie Edition Delagrave-2017

3.2 **Mettre** en relation les rides d'expression suivantes avec les muscles peauciers concernés.

| Rides d'expression                     | Muscles peauciers concernés |
|--|-----------------------------|
| Rides Patte d'oie                      |                             |
| Rides du lion                          |                             |
| Rides frontales                        |                             |
| Rides péribuccales ou rides du sourire |                             |

4. Madame SIMON a lu un article dans la salle d'attente de son médecin sur les effets du soleil sur la peau, elle vous fait part de ses inquiétudes. Vous observez son visage et vous constatez la présence de tâches sans relief de couleur brun marron au contour irrégulier.

4.1 **Citer** le nom de cette dermatose.

.....

4.2 **Présenter** trois caractéristiques de son phototype.


- .....
- .....
- .....

4.3 **Formuler** un conseil en matière de photo-protection à Madame SIMON qui envisage de partir dans le sud de la France quelques jours.

.....  
.....

5. Lors du maquillage, vous conseillez à Madame SIMON l'utilisation d'un rouge à lèvres.

5.1 **Indiquer** et **justifier** un conditionnement pour le rouge à lèvres ci-dessous.

|  |                 |   |
|--|-----------------|---|
| <br>Source : Images libre de droits | Conditionnement | ➤ |
|  | Justification   | ➤ |